

Uchwała Nr 118/22/2019
Prezydium Zarządu Głównego
Związku Ochotniczych Straży Pożarnych Rzeczypospolitej Polskiej
z dnia 12 grudnia 2019 roku

w sprawie: regulaminu Zasad przeprowadzania i oceny musztry dla zawodów Młodzieżowych Drużyn Pożarniczych i Drużyn Ochotniczych Straży Pożarnych

Na podstawie § 25 pkt 9 Statutu Związku OSP RP, Prezydium Zarządu Głównego Związku OSP RP postanawia:

§1

Przyjąć do stosowania Regulamin Zasad przeprowadzania i oceny musztry dla zawodów Młodzieżowych Drużyn Pożarniczych i Drużyn Ochotniczych Straży Pożarnych stanowiący załącznik do niniejszej uchwały.

§2

Upowszechnić treść regulaminu w formach dostępnych dla członków Związku oraz uczestników konkursu.

§3

Wykonanie uchwały powierzyć Zarządowi Wykonawczemu Związku OSP RP.

§4

Traci moc uchwała nr 92/10/2014 Prezydium Zarządu Głównego Związku Ochotniczych Straży Pożarnych RP z dnia 10 kwietnia 2014 roku w treści pkt 1 Załącznika „Założenia organizacyjne Krajowych Zawodów Sportowo-Pożarniczych” oraz uchwała nr 93/10/2014 Prezydium Zarządu Głównego Związku Ochotniczych Straży Pożarnych RP z dnia 10 kwietnia 2014 roku w treści pkt 1 Załącznika „Założenia organizacyjne Ogólnopolskich Zawodów Sportowo-Pożarniczych MDP-CTIF”.

§5

Uchwała wchodzi w życie z dniem podjęcia.

Przewodniczący Posiedzenia
Prezes Zarządu Głównego
Związku OSP RP


Waldemar Pawlak



Załącznik do uchwały nr 118/22/2019
Prezydium ZG ZOSP RP
z dnia 12 grudnia 2019 r.

REGULAMIN

Zasad przeprowadzania i oceny musztry dla zawodów Młodzieżowych Drużyn Pożarniczych i Drużyn Ochotniczych Straży Pożarnych

Pkt. 1

Po ustaleniu przez organizatora, że w zawodach rozgrywana jest konkurencja musztry udział startujących w zawodach drużyn w konkurencji musztry jest obligatoryjny.

Pkt. 2

Konkurencję musztry ocenia trzyosobowy zespół sędziowski w składzie:

- a) Sędzia nr 1 - ocenia pracę dowódcy drużyny, oraz jest przełożonym całego zespołu sędziowskiego,
- b) Sędzia nr 2 - ocenia pracę zawodników nr: 2, 3, 4 i 5 w drużynach MDP lub zawodników pierwszej i drugiej rotacji w drużynach OSP,
- c) Sędzia nr 3 - ocenia pracę zawodników nr: 6, 7, 8 i 9 w drużynach MDP, lub zawodników trzeciej rotacji, rozdzielaczowego, łącznika i mechanika w drużynach OSP (w zależności od składu drużyny).

Pkt. 3

Musztrę należy przeprowadzać na równym podłożu, pozwalającym na prawidłowe wykonanie zadania i jego ocenę.

Pkt. 4

Skład drużyny przystępującej do zadania wykonania musztry liczy:

- a) drużyna MDP - 9 osób wraz z dowódcą,
- b) drużyna OSP startująca w zawodach wg Regulaminu zawodów sportowo-pożarniczych Ochotniczych Straży Pożarnych OSP-1/2011 - 8 osób wraz z dowódcą,
- c) drużyna OSP startująca w zawodach wg Regulaminu Tradycyjnych Międzynarodowych Zawodów Pożarniczych - 9 osób wraz z dowódcą.

W skład drużyny może wchodzić dodatkowo zawodnik rezerwowi, nie podlega on jednak ocenie komisji sędziowskiej.

Pkt. 5

1. Członkowie drużyny podczas ćwiczenia musztry występują w umundurowaniu i wyposażeniu takim samym jak podczas ćwiczenia bojowego (rozwinęcia bojowego).
2. Członkowie drużyny podczas ćwiczenia musztry występują w oznakowaniu funkcji zgodnym z Regulaminami odpowiednio MDP 1/2010, OSP 1/2011 lub Regulaminu Tradycyjnych Międzynarodowych Zawodów Pożarniczych.
3. Funkcja członka drużyny w ćwiczeniu musztry nie jest równocześnie funkcją w ćwiczeniu bojowym lub sztafecie pożarniczej.
4. Zaleca się ustawienie drużyny wg wzrostu: od zawodnika najwyższego, do najniższego.
5. Kolejność w drużynie OSP startującej w zawodach wg Regulaminu zawodów sportowo-pożarniczych Ochotniczych Straży Pożarnych OSP-1/2011 przedstawia się następująco:
 - a) Dowódca,
 - b) Przodownik I roty,
 - c) Pomocnik przodownika I roty,
 - d) Przodownik II roty,
 - e) Pomocnik przodownika II roty,
 - f) Rozdzielaczowy,
 - g) łącznik,
 - h) Mechanik.
6. Kolejność w drużynie OSP startującej w zawodach wg Regulaminu Tradycyjnych Międzynarodowych Zawodów Pożarniczych przedstawia się następująco:
 - a) Dowódca,
 - b) Przodownik I roty,
 - c) Pomocnik przodownika I roty,
 - d) Przodownik II roty,
 - e) Pomocnik przodownika II roty,
 - f) Przodownik III roty,
 - g) Pomocnik przodownika III roty,
 - h) łącznik,
 - i) Mechanik.
7. W drużynie MDP zawodnicy ustawiają się w kolejności rosnącej numerów.

Pkt 6.

Przed ćwiczeniem drużyna ustawia się w wyznaczonym miejscu w kolumnie dwójkowej, według wzrostu, zachowując kolejność. W tym momencie rozpoczyna się ocena musztry.

Dowódca staje na czele kolumny, i wydaje komendy:

Drużyna – BACZNOŚĆ

Za mną – MARSZ

Doprowadza drużynę na miejsce ćwiczenia. Po dojściu na miejsce wydaje komendę:

Drużyna - STÓJ

Dowódca zajmuje miejsce prostopadle do szyku drużyny lub przed frontem drużyny i wydaje komendy:

W lewo - ZWROT

BACZNOŚĆ

Równaj - W PRAWO

BACZNOŚĆ

Na prawo – PATRZ

Następnie podchodzi do sędziego nr 1 i składa meldunek. Po złożeniu meldunku zajmuje miejsce przed frontem szyku drużyny i wydaje następujące komendy:

Drużyna - BACZNOŚĆ

SPOCZNIJ

W tył - ROZEJŚĆ SIĘ

Następnie dowódca przeprowadza zbiórkę. Dowódca wydaje komendę:

Drużyna w szeregu – ZBIÓRKA

Po przeprowadzeniu zbiórki dowódca zajmuje miejsce prostopadle do szyku drużyny lub stojąc przed frontem drużyny i kolejno wydaje komendy:

SPOCZNIJ

BACZNOŚĆ

Równaj - W PRAWO

BACZNOŚĆ

SPOCZNIJ

Kolejno - ODLICZ

W prawo - ZWROT

W tył - ZWROT

W lewo - ZWROT

W tył – ZWROT

Do dwóch - ODLICZ

W dwójki w prawo - ZWROT

Dowódca wychodzi na czoło drużyny i wydaje komendę:

Za mną - MARSZ

Dowódca odprowadza drużynę na odpowiednią odległość, wykonuje w marszu zwrot „kierunek w tył na lewo” i defiluje przed komisją sędziowską.

Przemarsz wykonywany jest zgodnie z wydawanymi komendami:

Drużyna - BACZNOŚĆ

Na prawo - PATRZ

BACZNOŚĆ

SPOCZNIJ

Wydanie tej komendy jest równoznaczne z zakończeniem oceny musztry. Po czym drużyna w szyku marszowym opuszcza plac ćwiczeń.

Pkt 7.

1. Przed ćwiczeniem drużyna otrzymuje 100 punktów dodatnich. Suma punktów podlega sędziowskiemu pomniejszaniu odpowiednio za:
 - a) błędnie wydaną komendę - 2 pkt.,
 - b) błędne wykonanie komendy: za każdy przypadek 1 punkt. Jeżeli podczas wykonywania tego samego elementu musztry ten sam zawodnik popełni więcej niż jeden błąd - przyznaje się 1 punkt karny,
2. Dodatkowo sędziowie przyznają od 0 do 5 punktów pomocniczych za prezentację i jakość wykonania zadania.
3. Kolejności zajętych miejsc decyduje liczba punktów punktacji głównej. W przypadku równej ilości punktów w punktacji głównej, o kolejności zajętych miejsc decyduje punktacja pomocnicza.

Pkt 8.

Dowódca drużyny po zakończonym ćwiczeniu ma prawo zapoznać się z oceną wykonanego przez drużynę ćwiczenia musztry.

Pkt. 9.

Załączniki:

Zał. nr 1 - Zasady przeprowadzania musztry.

Zał. nr 2 - Szkic placu ćwiczenia musztry.

Zał. nr 3 - Błędy podczas ćwiczenia musztry.

Zał. nr 4 - Arkusz oceny musztry.

Zał. nr 5 - Protokół sędziego.

Pkt. 10.

Zasady opracowane zostały na podstawie Regulaminu Musztry Państwowej Straży Pożarnej. (Dz. Urz. KG PSP 06.1.4 z dnia 01.07.2008).

Załącznik nr 1

do Zasad przeprowadzania i oceny musztry opracowanych dla zawodów Młodzieżowych Drużyn Pożarniczych i Drużyn Ochotniczych Straży Pożarnych.

Zasady przeprowadzania musztry dla zawodów Młodzieżowych Drużyn Pożarniczych i Drużyn Ochotniczych Straży Pożarnych

Przed ćwiczeniem drużyna ustawia się w wyznaczonym miejscu w kolumnie dwójkowej, zachowując kolejność:


1. Ustawienie w kolumnie dwójkowej drużyny MDP:



2. Ustawienie w kolumnie dwójkowej drużyny OSP wg Regulaminu zawodów sportowo-pożarniczych Ochotniczych Straży Pożarnych OSP-1/2011:



3. Ustawienie w kolumnie dwójkowej drużyny OSP wg Regulaminu Tradycyjnych Międzynarodowych Zawodów Pożarniczych:



W tym momencie rozpoczyna się ocena musztry.
Dowódca staje na czele szyku, i wydaje komendę:

Drużyna - BACZNOŚĆ

Wszystkie komendy w miejscu dowódca wydaje w postawie zasadniczej.

Stojąc na czele kolumny marszowej, dowódca wydaje komendę odwracając głowę w lewo.

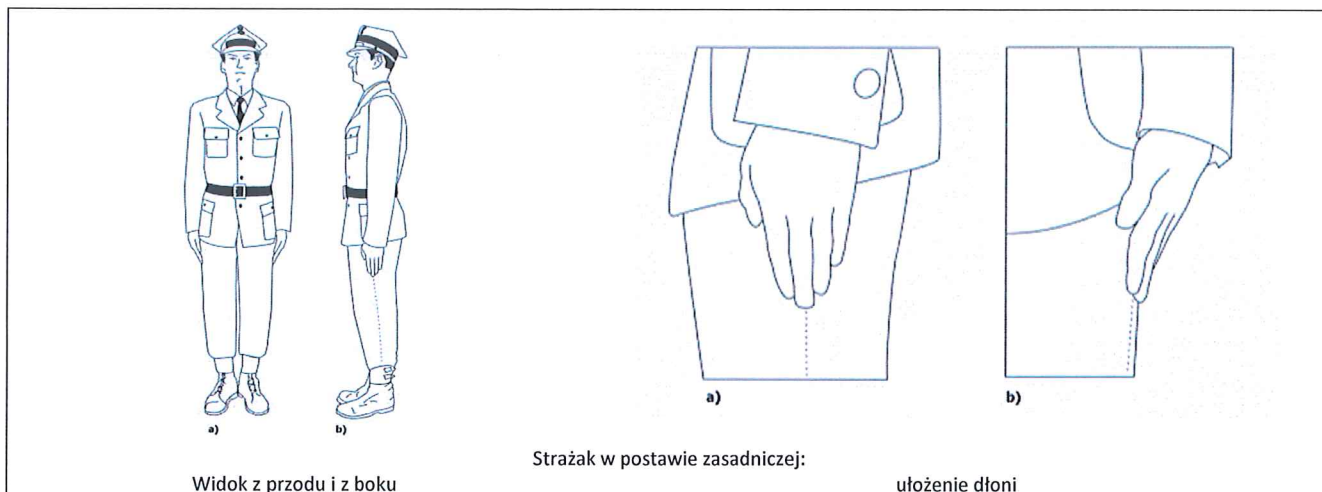
Na komendę „Drużyna - BACZNOŚĆ” drużyna przyjmuje postawę zasadniczą.

W postawie zasadniczej strażak stoi nieruchomo. Ciężar ciała spoczywa równomiernie na obu stopach. Pięty są złączone, stopy zaś rozwarłe na szerokość środkowej części podeszwy buta. Nogi w kolanach wyprostowane, mięśnie nóg lekko naprężone. Tułów wyprostowany. Brzuch lekko wciągnięty, ramiona cofnięte - na jednakowej wysokości i równoległe do linii frontu. Ręce opuszczone i wyprostowane w łokciach. Palce zwarte i wyprostowane, palec środkowy ułożony wzdłuż szwu spodni (spódnicy). Głowa podniesiona, wzrok skierowany na wprost, usta zamknięte.

Dowódca, stojąc na czele kolumny, wydaje komendę (składającą się z zapowiedzi i hasła komendy) odwracając głowę przez lewe ramię.

Zapowiedź komendy podaje się wyraźnie, głosem donośnym, przeciągając ostatnią zgłoskę.

Hasło komendy (wydrukowane w regulaminie musztry wielkimi literami) podaje się po krótkiej przerwie, głośno, wyraźnie, krótko i dobitnie. Po hasło należy wykonać komendę.



Za mną – MARSZ

Marsz rozpoczyna się z postawy zasadniczej lewą nogą. Pierwsze trzy kroki wykonuje się krokiem defiladowym na wprost. Po pierwszych trzech krokach bez komendy maszeruje krokiem zwykłym. Przejście w krok zwykły muszą wykonać równocześnie wszyscy zawodnicy drużyny.

(nie jest błędem, jeśli dowódca wyda komendę „Kierunek, za mną - MARSZ”)

Strażak, rozpoczynając marsz krokiem defiladowym, podnosi stopę na wysokość około 10 cm i skierowany na wprost. Ruchy rąk wykonuje na przemian, robiąc wymach ręką do przodu, zgina ją w łokciu i płynnie przenosi tak, aby kciuk znalazł się na dolnej części mostka. Dłoń i przedramię ułożone w linii prostej równoległe do podłoża, palce złączone i wyprostowane, a krawędź kciuka skierowana w stronę tułowia - w odległości około 5 cm od piersi. Rękę przenosi do tyłu (nie skręcając dłoni) najkrótszą drogą, do oporu w stawie łokciowym i barkowym. Długość kroku - 70-80 cm. Tempo marszu - 96-100 kroków na minutę.

Maszerując krokiem zwykłym strażak ma głowę uniesioną, tułów wyprostowany. Wymach rąk swobodny - w takt marszu. Długość kroku - 60-70 cm. Tempo - 96-100 kroków na minutę. Wysokości podnoszenia stopy nie określa się. Należy lekko przybijać stopami.



Drużyna – STÓJ

Dowódca maszerujący na czele pododdziału podaje komendy bez zatrzymywania się, odwracając głowę w lewo. Komendy w marszu podaje się tak, by hasło komendy padło równocześnie z postawieniem lewej nogi przez strażaka (pododdział).

Po zapowiedzi strażak zaczyna maszerować krokiem defiladowym, a po hasle „STÓJ” daje jeszcze jeden krok i przystawia nogę, po czym przyjmuje postawę zasadniczą.

Dowódca zajmuje miejsce prostopadle do szyku drużyny i wydaje komendy:

(nie jest błędem, jeżeli dowódca zajmie miejsce przed frontem drużyny)

Zajmując miejsce prostopadle do szyku drużyny, dowódca wykonuje wykrok prawą nogą z jednoczesnym zwrotem w lewo.

W lewo – ZWROT


Drużyna równocześnie wykonuje zwrot w lewo.

Zwroty w miejscu wykonuje się na komendę: „W lewo (w prawo, w tył) - ZWROT”.

Zwrot w miejscu wykonuje się na dwa tempa: tempo pierwsze - wykonanie zwrotu, tempo drugie - energiczne dostawienie najkrótszą drogą nogi pozostawionej w tyle.

Zwroty w lewo i w tył wykonuje się w stronę lewej ręki, na obcasie buta lewej nogi i czubku prawego buta, energicznie dostawiając najkrótszą drogą nogę pozostawioną w tyle.

Zwrot w prawo wykonuje się odwrotnie do zwrotu w lewo. W czasie zwrotu górna część ciała pozostaje jak w postawie zasadniczej; nóg w kolanach nie zgina się.



BACZNOŚĆ

Drużyna przyjmuje postawę zasadniczą.

Równaj - W PRAWO

Wszyscy zawodnicy jednocześnie i energicznie zwracają głowy w prawo, z wyjątkiem prawoskrzydłowego, i stoją tak, aby prawym okiem widzieć tylko swego sąsiada, a lewym pierś czwartego od siebie.

BACZNOŚĆ

Drużyna przyjmuje postawę zasadniczą. Wszyscy zwracają głowy na wprost.


Na prawo - PATRZ

Zawodnicy zwracają energicznie głowy w kierunku sędziego.

Dowódca podchodzi krokiem zwykłym do przewodniczącego zespołu sędziowskiego, zatrzymuje się, salutuje, i składa meldunek.

Strażak z chwilą zbliżenia się do przełożonego na trzy kroki zatrzymuje się, i salutuje w postawie zasadniczej. Podnosi szybkim ruchem do daszka czapki (obrzeża hełmu) prawą rękę tak ułożoną, aby przedramię i dłoń oraz złączone palce - wskazujący i środkowy - tworzyły linię prostą; pozostałe palce dłoni są złożone i przyciśnięte kciukiem. Wystającą część palca środkowego przykładają - od strony palca wskazującego - do brzegu daszka czapki (do obrzeża hełmu) nad kątem prawego oka; dłoń jest zwrócona ku przodowi, łokieć zaś skierowany w dół i na prawo w skos. Salutując w miejscu (np. podczas meldowania się), przytrzymuje rękę przy nakryciu głowy przez sekundę.

W meldunku podaje się kolejno: funkcję osoby, której składa się meldunek, swoje stanowisko, nazwisko i wykonywaną czynność przez pododdział albo cel przybycia, np. „Druhu sędzio, dowódca Kobiecej Drużyny Pożarniczej OSP Zawodzie, drużna Nowak melduje drużynę w czasie oceny musztry”.



Strażak salutujący w miejscu

Jeżeli sędzia poda dowódcy rękę, dowódca drużyny wita się z sędzią mówiąc:

Czołem, panie sędzio.

W odpowiedzi na meldunek sędzia wydaje rozkaz (np. Dziękuję, Wykonać; Kontynuować itp.).

Po rozkazie sędziego dowódca odpowiada:

Rozkaz

Oddaje honor przez salutowanie, po czym wykonuje w tył zwrot, i zajmuje miejsce przed frontem szyku drużyny.

(nie jest błędem, jeżeli dowódca zajmie miejsce prostopadle do szyku drużyny).

Następnie wydaje kolejno komendy:


Drużyna – BACZNOŚĆ

Drużyna przyjmuje postawę zasadniczą.

SPOCZNIJ

Drużyna przyjmuje postawę swobodną (nie jest błędem, jeżeli zawodnicy po wykonaniu komendy „SPOCZNIJ” wracają do postawy zasadniczej).

Na komendę „SPOCZNIJ” strażak energicznie wysuwa lewą nogę w lewo w skos na odległość równą połowie długości stopy. Ciężar ciała spoczywa na prawej nodze. Ręce opuszczone swobodnie. Strażak ma swobodę ruchów, lecz nie wolno mu rozmawiać w szyku. Strażak przyjmuje postawę swobodną w rozkroku tylko podczas długotrwałych zajęć szkoleniowych za zgodą przełożonego.



Strażak w postawie swobodnej: a) z wysuniętą lewą nogą; b) w rozkroku

W tył - ROZEJŚĆ SIĘ

Na komendę ROZEJŚĆ SIĘ zawodnicy natychmiast rozchodzą się w dowolnych kierunkach.

Następnie dowódca przeprowadza zbiórkę.

Dowódca wydaje komendę:

Drużyna w szeregu - ZBIÓRKA

Na zapowiedź komendy „Drużyna” zawodnicy zwracają się frontem do dowódcy i przyjmują postawę zasadniczą. Następnie dowódca podaje zapowiedź: „W szeregu”, i staje w postawie zasadniczej w miejscu, w którym chce ustawić drużynę. Na hasło „ZBIÓRKA” zawodnicy biegną do dowódcy i stają w szeregu, w postawie zasadniczej i w tym samym co on kierunku. Zawodnik prawoskrzydłowy staje z lewej strony dowódcy.

1. Ustawienie w szeregu drużyny MDP:



2. Ustawienie w szeregu drużyny OSP wg Regulaminu zawodów sportowo-pożarniczych Ochotniczych Straży Pożarnych OSP-1/2011:



3. Ustawienie w szeregu drużyny OSP wg Regulaminu Tradycyjnych Międzynarodowych Zawodów Pożarniczych:



Rozpoczynając formowanie szyku, dowódca wychodzi przed front pododdziału na taką odległość, aby mógł objąć go wzrokiem lub wykonuje wykrok prawą nogą z jednoczesnym zwrotem w lewo.

SPOCZNIJ

Drużyna przyjmuje postawę swobodną.

BACZNOŚĆ

Drużyna przyjmuje postawę zasadniczą.

Równaj - W PRAWO

Wszyscy strażacy jednocześnie i energicznie zwracają głowy w prawo, z wyjątkiem prawoskrzydłowego, i stają tak, aby prawym okiem widzieć tylko swego sąsiada, a lewym pierś czwartego od siebie.

BACZNOŚĆ

Drużyna przyjmuje postawę zasadniczą.

SPOCZNIJ

Drużyna przyjmuje postawę swobodną.

Kolejno - ODLICZ

Na zapowiedź komendy „Kolejno” strażacy zwracają jednocześnie głowy w prawo z wyjątkiem prawoskrzydłowego. Strażak prawoskrzydłowy zwraca głowę w lewo i zaczyna odliczanie. Pozostali strażacy, odwracając energicznie głowy z prawej na lewą stronę, podają kolejno liczby, po czym zwracają głowy na wprost i przyjmują postawę swobodną. Strażak lewoskrzydłowy nie odwraca głowy w lewą stronę, lecz kieruje ją na wprost.

W prawo - ZWROT

Drużyna równocześnie wykonuje zwrot w prawo.

W tył - ZWROT

Drużyna równocześnie wykonuje zwrot w tył.

W lewo - ZWROT

Drużyna równocześnie wykonuje zwrot w lewo.

W tył - ZWROT

Drużyna równocześnie wykonuje zwrot w tył.

Do dwóch – ODLICZ

W dwójki w prawo - ZWROT

Strażacy, na których podczas odliczania wypadła liczba jeden, robią w prawo zwrot w miejscu, a oznaczeni liczbą dwa wykonują na obcasie buta prawej nogi i czubku lewego buta część zwrotu w prawo, po czym lewą nogą robią energiczny wykrok w lewo w skos i - dostawiając prawą nogę do lewej - stają na lewo od swych sąsiadów. Czynności te należy wykonywać w tempie podobnym jak zwroty, czyli „na dwa tempa”.

Dowódca wychodzi na czoło drużyny i wydaje komendę:

Za mną - MARSZ

Dowódca odprowadza drużynę na odpowiednią odległość, wykonuje w marszu zwrot „kierunek w tył na lewo” i defiluje przed przewodniczącym zespołu sędziowskiego.

Odległość, na jaką dowódca odprowadza drużynę nie jest definiowana. Od oceny dowódcy zależy, jaką odległość uzna za konieczną do prawidłowego wykonania zadania.

Zaleca się zaznaczenie punktów 15 kroków przed odbierającym defiladę, i 5 kroków za odbierającym defiladę. Odległości te mogą być zmienione z uwagi na wielkość placu oceny musztry.

Dowódca wydaje komendy:

BACZNOŚĆ

Drużyna przechodzi w krok defiladowy.

Na prawo - PATRZ

Dowódca zwraca energicznie głowę w prawo, jednocześnie salutując.

W marszu w nakryciu głowy strażak salutuje z jednoczesnym zwróceniem głowy w stronę przełożonego, przy czym lewa ręka opuszczona wzdłuż osi tułowia pozostaje nieruchoma. Palce ręki są złączone i wyprostowane. W marszu pododdział oddaje honory na komendy: „BACZNOŚĆ”, „Na prawo (lewo) - PATRZ”, w odległości 15-20 kroków przed przełożonym.

Na komendę „BACZNOŚĆ” strażacy maszerują krokiem defiladowym, natomiast na komendę „Na prawo - PATRZ” zwracają jednocześnie energicznie głowy i patrzą na przełożonego, z wyjątkiem prawoskrzydłowego pierwszego szeregu kolumny.

Dowódca prowadzący kolumnę kończy salutowanie w odległości pięciu kroków po minięciu przełożonego. Gdy ogon kolumny minie przełożonego, podaje komendę „BACZNOŚĆ”, na którą strażacy zwracają głowy na wprost, a następnie komendę „SPOCZNIJ”.

BACZNOŚĆ

Zawodnicy zwracają głowy na wprost utrzymując krok defiladowy.

SPOCZNIJ

Drużyna maszeruje krokiem zwykłym.

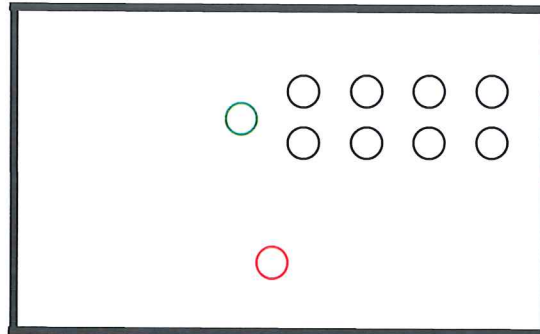
Po czym drużyna w szyku marszowym opuszcza plac ćwiczeń.

Załącznik nr 2

do Zasad przeprowadzania i oceny musztry opracowanych dla zawodów Młodzieżowych Drużyn Pożarniczych i Drużyn Ochotniczych Straży Pożarnych.

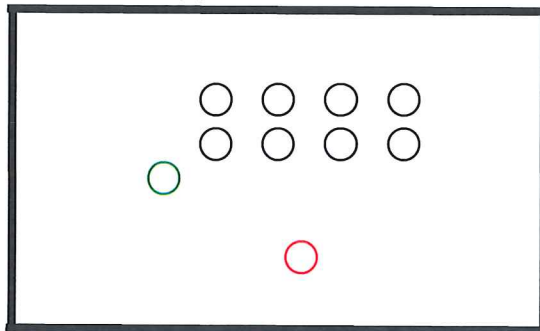
Szkic placu ćwiczenia musztry

Wejście na plac oceny musztry

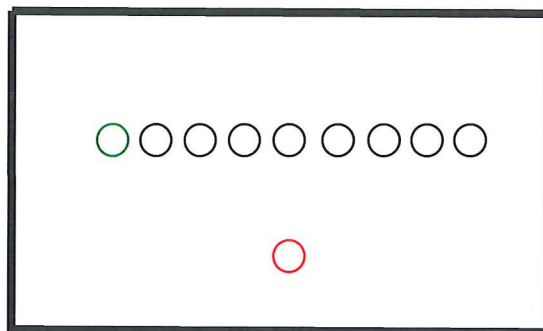


←
kierunek dojścia

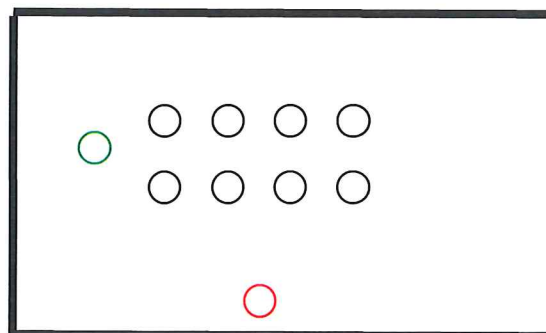
Komendy przed meldunkiem



Zbiórka



Defilada



←
kierunek odejścia

→
kierunek defilady

○ Sędzia główny ○ Dowódca ○ Zawodnicy

Błędy podczas ćwiczenia musztry

Poniższe błędy skutkują przyznaniem zawodnikom punktów karnych w punktacji podstawowej.

*Błędy nie wymienione poniżej należy traktować jako uchybienia mniejszej wagi,
i uwzględniać je w punktacji pomocniczej.*

Element musztry	Komenda	Wykonanie
Ustawienie drużyny		Niewłaściwa kolejność
Drużyna - BACZNOŚĆ	Komenda inna niż „Drużyna – BACZNOŚĆ”	Nie przyjęcie postawy zasadniczej
	Komenda wydana przed zajęciem miejsca na czele szyku	<ul style="list-style-type: none"> • Stopy nie ułożone w literę "V" • Ręce nie ułożone wzdłuż tułowia i nóg
	Komenda wydana bez zwrotu głowy w lewo	
	Nie przyjęcie postawy zasadniczej <ul style="list-style-type: none"> • Stopy nie ułożone w literę "V" • Ręce nie ułożone wzdłuż tułowia i nóg 	
Za mną - MARSZ	Komenda inna niż „Za mną - MARSZ”	Rozpoczęcie marszu od prawej nogi
	Komenda wydana przed zajęciem miejsca na czele szyku	Brak trzech kroków wykonanych krokiem defiladowym
	Komenda wydana bez zwrotu głowy w lewo	<ul style="list-style-type: none"> • Brak przybicia • Brak pełnego wymachu rąk (do wyprostowanego łokcia)
	Nie przyjęcie postawy zasadniczej <ul style="list-style-type: none"> • Stopy nie ułożone w literę "V" • Ręce nie ułożone wzdłuż tułowia i nóg 	Nie trzymanie kroku prowadzącego.
Drużyna - STÓJ	Komenda inna niż „Drużyna – STÓJ”	Brak przejścia w krok defiladowy
	Komenda wydana bez zwrotu głowy w lewo	po zapowiedzi komendy
	Hasło komendy nie wydane równocześnie z postawieniem lewej stopy na ziemi	<ul style="list-style-type: none"> • Brak przybicia • Brak pełnego wymachu rąk (do wyprostowanego łokcia)
		Brak wykonania jednego kroku po hasło komendy
Zajęcie miejsca przez dowódcę		Nierówne zatrzymanie
		Nie zajęcie miejsca prostopadłe do szyku lub przed frontem szyku
Zajęcie miejsca przez dowódcę		Zajęcie miejsca prostopadłe do szyku w sposób inny niż przez wykonanie wykroku prawą nogą z jednoczesnym zwrotem w lewo.
	Komenda inna niż „Drużyna – BACZNOŚĆ”	Nie przyjęcie postawy zasadniczej
	Komenda wydana przed zajęciem miejsca prostopadłe do szyku	<ul style="list-style-type: none"> • Stopy nie ułożone w literę "V" • Ręce nie ułożone wzdłuż tułowia i nóg
Drużyna - BACZNOŚĆ	Nie przyjęcie postawy zasadniczej <ul style="list-style-type: none"> • Stopy nie ułożone w literę "V" • Ręce nie ułożone wzdłuż tułowia i nóg 	
	Komenda inna niż „W lewo - ZWROT”	Czynność inna niż nakazuje wydana komenda
	Nie przyjęcie postawy zasadniczej <ul style="list-style-type: none"> • Stopy nie ułożone w literę "V" • Ręce nie ułożone wzdłuż tułowia i nóg 	Rozpoczęcie zwrotu, gdy pozostali zawodnicy już wykonali pierwsze tempo komendy
W lewo - ZWROT		Zwrot wykonany nieprawidłowo <ul style="list-style-type: none"> • praca stóp inna niż "pięta-palce" • wymachy rękami

Element musztry	Komenda	Wykonanie
BACZNOŚĆ	Komenda inna niż „BACZNOŚĆ” lub „Drużyna – BACZNOŚĆ”	Nie przyjęcie postawy zasadniczej <ul style="list-style-type: none"> • Stopy nie ułożone w literę "V" • Ręce nie ułożone wzdłuż tułowia i nóg
	Wydanie komendy przed wykonaniem przez wszystkich zawodników zwrotu w lewo	
	Nie przyjęcie postawy zasadniczej <ul style="list-style-type: none"> • Stopy nie ułożone w literę "V" • Ręce nie ułożone wzdłuż tułowia i nóg 	
Równaj - W PRAWO	Komenda inna niż „Równaj - W PRAWO”	Brak ruchu głowy w prawo zawodników z wyjątkiem prawoskrzydłowego Ruch głowy w prawo zawodnika prawoskrzydłowego Brak wyrównania w szyku
	Nie przyjęcie postawy zasadniczej <ul style="list-style-type: none"> • Stopy nie ułożone w literę "V" • Ręce nie ułożone wzdłuż tułowia i nóg 	
BACZNOŚĆ	Komenda inna niż „BACZNOŚĆ” lub „Drużyna – BACZNOŚĆ”	Nie przyjęcie postawy zasadniczej <ul style="list-style-type: none"> • Stopy nie ułożone w literę "V" • Ręce nie ułożone wzdłuż tułowia i nóg
	Wydanie komendy przed zakończeniem równania przez wszystkich zawodników	
	Nie przyjęcie postawy zasadniczej <ul style="list-style-type: none"> • Stopy nie ułożone w literę "V" • Ręce nie ułożone wzdłuż tułowia i nóg 	
Na prawo - PATRZ	Komenda inna niż „Na prawo - PATRZ”	Brak zwrócenia głowy w kierunku przyjmującego meldunek
	Nie przyjęcie postawy zasadniczej <ul style="list-style-type: none"> • Stopy nie ułożone w literę "V" • Ręce nie ułożone wzdłuż tułowia i nóg 	
Meldunek		Nie przyjęcie postawy zasadniczej <ul style="list-style-type: none"> • Stopy nie ułożone w literę "V" • Ręce nie ułożone wzdłuż tułowia i nóg
		Brak salutowania przed meldunkiem lub niewłaściwy sposób salutowania <ul style="list-style-type: none"> • salutowanie lewą ręką • salutowanie inaczej niż dwoma palcami • salutowanie inaczej niż do daszku czapki lub obrzeża hełmu
		Niewłaściwa lub niepełna treść meldunku
		Brak odpowiedzi „Rozkaz” po rozkazie przyjmującego meldunek
		Brak salutowania po słowie "Rozkaz" lub niewłaściwy sposób salutowania <ul style="list-style-type: none"> • salutowanie lewą ręką • salutowanie inaczej niż dwoma palcami • salutowanie inaczej niż do daszku czapki lub obrzeża hełmu
Zajęcie miejsca przed frontem szyku lub prostopadle do szyku		Nieprawidłowo wykonany zwrot w tył <ul style="list-style-type: none"> • praca stóp inna niż "pięta-palce" • zginanie nóg w kolanach • wymachy rękami

Element musztry	Komenda	Wykonanie
Drużyna - BACZNOŚĆ	Komenda inna niż „Drużyna – BACZNOŚĆ”	Nie przyjęcie postawy zasadniczej • Stopy nie ułożone w literę "V" • Ręce nie ułożone wzdłuż tułowia i nóg wzdłuż tułowia i nóg
	Komenda wydana przed zajęciem miejsca przed frontem szyku lub na czele szyku	
	Nie przyjęcie postawy zasadniczej • Stopy nie ułożone w literę "V" • Ręce nie ułożone wzdłuż tułowia i nóg	
SPOCZNIJ	Komenda inna niż „SPOCZNIJ”	Brak wysunięcia lewej stopy
	Nie przyjęcie postawy zasadniczej • Stopy nie ułożone w literę "V" • Ręce nie ułożone wzdłuż tułowia i nóg	Przyjęcie postawy swobodnej w rozkroku
W tył - ROZEJŚĆ SIĘ	Komenda inna niż „W tył - ROZEJŚĆ SIĘ”	Pozostanie na miejscu zbiórki
	Nie przyjęcie postawy zasadniczej • Stopy nie ułożone w literę "V" • Ręce nie ułożone wzdłuż tułowia i nóg	
Drużyna w szeregu - ZBIÓRKA	Komenda inna niż „Drużyna w szeregu - ZBIÓRKA”	Brak zwrotu w stronę dowódcy na zapowiedź "drużyna"
	Zajęcie miejsca, w którym dowódca chce przeprowadzić zbiórkę przed wydaniem zapowiedzi komendy "Drużyna - w szeregu"	Nie przyjęcie postawy zasadniczej na zapowiedź "drużyna" • Stopy nie ułożone w literę "V" • Ręce nie ułożone wzdłuż tułowia i nóg
	Nie przyjęcie postawy zasadniczej • Stopy nie ułożone w literę "V" • Ręce nie ułożone wzdłuż tułowia i nóg	Ustawienie się inaczej niż w szeregu po lewej stronie dowódcy
	Wydanie komendy "w szeregu - ZBIÓRKA" przed przyjęciem postawy zasadniczej przez zawodników	Ustawienie się w niewłaściwej kolejności
	Zajęcie niewłaściwego miejsca przez dowódcę (inaczej niż frontem do komisji sędziowskiej) <i>Nie jest błędem, jeśli dowódca zajmie inne miejsce, i wyda komendę właściwą dla zajętego miejsca, co zaskutkuje prawidłowym - czyli frontem do komisji sędziowskiej - ustawieniem się drużyny</i>	Nie przyjęcie postawy zasadniczej po zakończeniu zbiórki • Pięty stóp nie złączone, palce nie rozsunięte • Ręce nie wyprostowane i nie ułożone wzdłuż tułowia i nóg
Zajęcie miejsca przez dowódcę		Nie zajęcie miejsca prostopadle do szyku lub przed frontem szyku
		Zajęcie miejsca prostopadle do szyku w sposób inny niż przez wykonanie wykroku prawą nogą z jednoczesnym zwrotem w lewo.
SPOCZNIJ	Komenda inna niż „SPOCZNIJ”	Brak wysunięcia lewej stopy
	Nie przyjęcie postawy zasadniczej • Stopy nie ułożone w literę "V" • Ręce nie ułożone wzdłuż tułowia i nóg	Przyjęcie postawy swobodnej w rozkroku
BACZNOŚĆ	Komenda inna niż „BACZNOŚĆ” lub „Drużyna – BACZNOŚĆ”	Nie przyjęcie postawy zasadniczej • Stopy nie ułożone w literę "V" • Ręce nie ułożone wzdłuż tułowia i nóg
	Nie przyjęcie postawy zasadniczej • Stopy nie ułożone w literę "V" • Ręce nie ułożone wzdłuż tułowia i nóg	
Równaj - W PRAWO	Komenda inna niż „Równaj - W PRAWO”	Brak ruchu głowy w prawo zawodników z wyjątkiem prawoskrzydłowego
	Nie przyjęcie postawy zasadniczej • Stopy nie ułożone w literę "V" • Ręce nie ułożone wzdłuż tułowia i nóg	Ruch głowy w prawo zawodnika prawoskrzydłowego
		Brak wyrównania w szyku

Element musztry	Komenda	Wykonanie
BACZNOŚĆ	Komenda inna niż „BACZNOŚĆ” lub „Drużyna – BACZNOŚĆ”	Nie przyjęcie postawy zasadniczej <ul style="list-style-type: none"> • Stopy nie ułożone w literę "V" • Ręce nie ułożone wzdłuż tułowia i nóg
	Wydanie komendy przed zakończeniem równania przez wszystkich zawodników	
	Nie przyjęcie postawy zasadniczej <ul style="list-style-type: none"> • Stopy nie ułożone w literę "V" • Ręce nie ułożone wzdłuż tułowia i nóg 	
SPOCZNIJ	Komenda inna niż „SPOCZNIJ”	Brak wysunięcia lewej stopy
	Nie przyjęcie postawy zasadniczej <ul style="list-style-type: none"> • Stopy nie ułożone w literę "V" • Ręce nie ułożone wzdłuż tułowia i nóg 	Przyjęcie postawy swobodnej w rozkroku
Kolejno - ODLICZ	Komenda inna niż „Kolejno - ODLICZ”	Nie zwrócenie głowy w prawo zawodników (oprócz zawodnika prawoskrzydłowego) na zapowiedź komendy Nie zwrócenie głowy w lewo zawodników (oprócz zawodnika lewoskrzydłowego) podczas odliczania Zwrócenie głowy w lewo przez zawodnika lewoskrzydłowego podczas odliczania Brak wysunięcia lewej stopy podczas odliczania Pomyłka w odliczaniu
	Nie przyjęcie postawy zasadniczej <ul style="list-style-type: none"> • Stopy nie ułożone w literę "V" • Ręce nie ułożone wzdłuż tułowia i nóg 	
W prawo - ZWROT	Komenda inna niż „W prawo - ZWROT”	Czynność inna niż nakazuje wydana komenda
	Wydanie komendy przed zakończeniem odliczania przez wszystkich zawodników	Rozpoczęcie zwrotu, gdy pozostali zawodnicy już wykonali zwrot na pięcie
	Nie przyjęcie postawy zasadniczej <ul style="list-style-type: none"> • Stopy nie ułożone w literę "V" • Ręce nie ułożone wzdłuż tułowia i nóg 	Zwrot wykonany nieprawidłowo <ul style="list-style-type: none"> • praca stóp inna niż "pięta-palce" • wymachy rękami
W tył - ZWROT	Komenda inna niż „W tył - ZWROT”	Czynność inna niż nakazuje wydana komenda
	Wydanie komendy przed zakończeniem przez wszystkich zawodników zwrotu w prawo	Rozpoczęcie zwrotu, gdy pozostali zawodnicy już wykonali zwrot na pięcie
	Nie przyjęcie postawy zasadniczej <ul style="list-style-type: none"> • Stopy nie ułożone w literę "V" • Ręce nie ułożone wzdłuż tułowia i nóg 	Zwrot wykonany nieprawidłowo <ul style="list-style-type: none"> • praca stóp inna niż "pięta-palce" • wymachy rękami
W lewo - ZWROT	Komenda inna niż „W lewo - ZWROT”	Czynność inna niż nakazuje wydana komenda
	Wydanie komendy przed zakończeniem przez wszystkich zawodników zwrotu w tył	Rozpoczęcie zwrotu, gdy pozostali zawodnicy już wykonali zwrot na pięcie
	Nie przyjęcie postawy zasadniczej <ul style="list-style-type: none"> • Stopy nie ułożone w literę "V" • Ręce nie ułożone wzdłuż tułowia i nóg 	Zwrot wykonany nieprawidłowo <ul style="list-style-type: none"> • praca stóp inna niż "pięta-palce" • wymachy rękami
W tył - ZWROT	Komenda inna niż „W tył - ZWROT”	Czynność inna niż nakazuje wydana komenda
	Wydanie komendy przed zakończeniem przez wszystkich zawodników zwrotu w lewo	Rozpoczęcie zwrotu, gdy pozostali zawodnicy już wykonali zwrot na pięcie
	Nie przyjęcie postawy zasadniczej <ul style="list-style-type: none"> • Stopy nie ułożone w literę "V" • Ręce nie ułożone wzdłuż tułowia i nóg 	Zwrot wykonany nieprawidłowo <ul style="list-style-type: none"> • praca stóp inna niż "pięta-palce" • wymachy rękami

Element musztry	Komenda	Wykonanie
Do dwóch - ODLICZ	Komenda inna niż „Do dwóch - ODLICZ”	Nie zwrócenie głowy w prawo zawodników (oprócz zawodnika prawoskrzydłowego) na zapowiedź komendy
	Wydanie komendy przed zakończeniem przez wszystkich zawodników zwrotu w tył	
	Nie przyjęcie postawy zasadniczej <ul style="list-style-type: none"> • Stopy nie ułożone w literę "V" • Ręce nie ułożone wzdłuż tułowia i nóg 	Nie zwrócenie głowy w lewo zawodników (oprócz zawodnika lewoskrzydłowego) podczas odliczania
		Zwrócenie głowy w lewo przez zawodnika lewoskrzydłowego podczas odliczania
		Brak wysunięcia lewej stopy podczas odliczania
		Pomyłka w odliczaniu
w dwójki w prawo - ZWROT	Komenda inna niż „W dwójki w prawo - ZWROT”	Czynność inna niż nakazuje wydana komenda
	Wydanie komendy przed zakończeniem odliczania przez wszystkich zawodników	Rozpoczęcie zwrotu, gdy pozostali zawodnicy już wykonali zwrot na pięcie
	Nie przyjęcie postawy zasadniczej <ul style="list-style-type: none"> • Stopy nie ułożone w literę "V" • Ręce nie ułożone wzdłuż tułowia i nóg 	Zwrot wykonany nieprawidłowo <ul style="list-style-type: none"> • praca stóp inna niż "pięta-palce" (zawodnicy, na których podczas odliczania wypadła liczba jeden) • wymachy rękami • wykrok wykonany prawą nogą (zawodnicy na których podczas odliczania wypadła liczba dwa)
Za mną - MARSZ	Komenda inna niż „Za mną - MARSZ”	Rozpoczęcie marszu od prawej nogi
	Komenda wydana przed zajęciem miejsca na czele szyku	Brak trzech kroków wykonanych krokiem defiladowym
	Komenda wydana bez zwrotu głowy w lewo	<ul style="list-style-type: none"> • Brak przybicia • Brak pełnego wymachu rąk (do wyprostowanego łokcia)
	Nie przyjęcie postawy zasadniczej <ul style="list-style-type: none"> • Stopy nie ułożone w literę "V" • Ręce nie ułożone wzdłuż tułowia i nóg 	Nie trzymanie kroku prowadzącego.
		Nierównoczesne przejście w krok zwykły
BACZNOŚĆ	Komenda inna niż „BACZNOŚĆ” lub „Drużyna – BACZNOŚĆ”	Brak przejścia w krok defiladowy <ul style="list-style-type: none"> • Brak przybicia • Brak pełnego wymachu rąk (do wyprostowanego łokcia)
	Komenda wydana bez zwrotu głowy w lewo	
	Hasło komendy nie wydane równocześnie z postawieniem lewej stopy na ziemi	Brak wyrównania w kolumnie marszowej
	Komenda wydana przed zakończeniem zwrotu przez całą kolumnę	
Na prawo - PATRZ	Komenda inna niż „Na prawo - PATRZ”	Brak salutowania lub niewłaściwe salutowanie <ul style="list-style-type: none"> • salutowanie lewą ręką • salutowanie inaczej niż dwoma palcami • salutowanie inaczej niż do daszku czapki lub obrzeża hełmu • nie utrzymywanie lewej ręki nieruchomo wzdłuż tułowia • salutowanie przez zawodnika innego niż dowódca
	Komenda wydana bez zwrotu głowy w lewo	
	Hasło komendy nie wydane równocześnie z postawieniem lewej stopy na ziemi	
	Komenda wydana później niż na 15 kroków przed odbierającym defiladę	
		Zwrot głową w prawo wykonany przez prawoskrzydłowego pierwszego szeregu
		Brak zwrotu głową w prawo wykonanego przez wszystkich zawodników z wyjątkiem prawoskrzydłowego pierwszego szeregu
	Brak wyrównania w kolumnie marszowej	

Element musztry	Komenda	Wykonanie
BACZNOŚĆ	Komenda inna niż „BACZNOŚĆ” lub „Drużyna – BACZNOŚĆ”	Zakończenie salutowania przez dowódcę wcześniej niż 5 kroków za przyjmującym defiladę
	Komenda wydana przed zakończeniem salutowania	Brak utrzymywania kroku defiladowego <ul style="list-style-type: none"> • Brak przybicia • Brak pełnego wymachu rąk (do wyprostowanego łokcia)
	Komenda wydana przed minięciem przyjmującego defiladę przez ogon kolumny.	
	Komenda wydana bez zwrotu głowy w lewo	Brak wyrównania w kolumnie marszowej
	Hasło komendy nie wydane równocześnie z postawieniem lewej stopy na ziemi	Nie zwrócenie głowy na wprost przez wszystkich zawodników
SPOCZNIJ	Komenda inna niż „SPOCZNIJ”	
	Komenda wydana bez zwrotu głowy w lewo	
	Hasło komendy nie wydane równocześnie z postawieniem lewej stopy na ziemi	

ARKUSZ OCENY MUSZTRY DRUŻYNY

OSP

(miejsce zawodów); Data

Nr startowy:

L.p.	Element musztry	Komenda	Wykonanie											
1	Drużyna - BACZNOŚĆ													
2	Za mną - MARSZ													
3	Drużyna - STÓJ													
4	Zajęcie miejsca przez dowódcę.													
5	Drużyna - BACZNOŚĆ													
6	W lewo - ZWROT													
7	BACZNOŚĆ													
8	Równaj - W PRAWO													
9	BACZNOŚĆ													
10	Na prawo - PATRZ													
11	Meldunek													
12	Przejście przed front szyku													
13	Drużyna - BACZNOŚĆ													
14	SPOCZNIJ													
15	W tył - ROZEJŚĆ SIĘ													
16	Drużyna w szeregu - ZBIÓRKA													
17	Zajęcie miejsca przez dowódcę.													
18	SPOCZNIJ													
19	BACZNOŚĆ													
20	Równaj - W PRAWO													
21	BACZNOŚĆ													
22	SPOCZNIJ													
23	Kolejno - ODLICZ													
24	W prawo - ZWROT													
25	W tył - ZWROT													
26	W lewo - ZWROT													
27	W tył - ZWROT													
28	Do dwóch - ODLICZ													
29	w dwójki w prawo - ZWROT													
30	Za mną - MARSZ													
31	BACZNOŚĆ													
32	Na prawo - PATRZ													
33	BACZNOŚĆ													
34	SPOCZNIJ													
RAZEM														

Punktacja pomocnicza									
	RAZEM								

.....
Sędzia nr 1

.....
Dowódca drużyny

POMOCNICZY ARKUSZ OCENY MUSZTRY DRUŻYNY

OSP

(miejsce zawodów); Data

Nr startowy:

L.p.	Element musztry	Komenda	Wykonanie											
1	Drużyna - BACZNOŚĆ													
2	Za mną - MARSZ													
3	Drużyna - STÓJ													
4	Zajęcie miejsca przez dowódcę.													
5	Drużyna - BACZNOŚĆ													
6	W lewo - ZWROT													
7	BACZNOŚĆ													
8	Równaj - W PRAWO													
9	BACZNOŚĆ													
10	Na prawo - PATRZ													
11	Meldunek													
12	Przejdźcie przed front szyku													
13	Drużyna - BACZNOŚĆ													
14	SPOCZNIJ													
15	W tył - ROZEJŚĆ SIĘ													
16	Drużyna w szeregu - ZBIÓRKA													
17	Zajęcie miejsca przez dowódcę.													
18	SPOCZNIJ													
19	BACZNOŚĆ													
20	Równaj - W PRAWO													
21	BACZNOŚĆ													
22	SPOCZNIJ													
23	Kolejno - ODLICZ													
24	W prawo - ZWROT													
25	W tył - ZWROT													
26	W lewo - ZWROT													
27	W tył - ZWROT													
28	Do dwóch - ODLICZ													
29	w dwójki w prawo - ZWROT													
30	Za mną - MARSZ													
31	BACZNOŚĆ													
32	Na prawo - PATRZ													
33	BACZNOŚĆ													
34	SPOCZNIJ													

Punktacja pomocnicza										
RAZEM										

.....
Sędzia nr 2

POMOCNICZY ARKUSZ OCENY MUSZTRY DRUŻYNY

OSP

(miejsce zawodów); Data

Nr startowy:

L.p.	Element musztry	Komenda	Wykonanie											
1	Drużyna - BACZNOŚĆ													
2	Za mną - MARSZ													
3	Drużyna - STÓJ													
4	Zajęcie miejsca przez dowódcę.													
5	Drużyna - BACZNOŚĆ													
6	W lewo - ZWROT													
7	BACZNOŚĆ													
8	Równaj - W PRAWO													
9	BACZNOŚĆ													
10	Na prawo - PATRZ													
11	Meldunek													
12	Przejście przed front szyku													
13	Drużyna - BACZNOŚĆ													
14	SPOCZNIJ													
15	W tył - ROZEJŚĆ SIĘ													
16	Drużyna w szeregu - ZBIÓRKA													
17	Zajęcie miejsca przez dowódcę.													
18	SPOCZNIJ													
19	BACZNOŚĆ													
20	Równaj - W PRAWO													
21	BACZNOŚĆ													
22	SPOCZNIJ													
23	Kolejno - ODLICZ													
24	W prawo - ZWROT													
25	W tył - ZWROT													
26	W lewo - ZWROT													
27	W tył - ZWROT													
28	Do dwóch - ODLICZ													
29	w dwójki w prawo - ZWROT													
30	Za mną - MARSZ													
31	BACZNOŚĆ													
32	Na prawo - PATRZ													
33	BACZNOŚĆ													
34	SPOCZNIJ													

Punktacja pomocnicza									
RAZEM									

PROTOKÓŁ KOŃCOWY SĘDZIEGO KONKURENCJI OCENY MUSZTRY

W dniu przeprowadzono w ramach zawodów sportowo-pożarniczych konkurencję oceny musztry, w której uczestniczyło drużyn seniorskich, w tym kobiecych, (..... drużyn młodzieżowych, w tym dziewczęce.

Komisję sędziowską powołał
kierownikiem konkurencji był *druh*

Konkurencja przeprowadzona została zgodnie z Zasadami przeprowadzania i oceny musztry Młodzieżowych Drużyn Pożarniczych OSP i Drużyn OSP z dnia xx.xx.xxxx r.

Kolejność zajętych miejsc w poszczególnych kategoriach przedstawia się następująco:

W kategorii młodzieżowej dziewczęcej

Miejsce	Jednostka	Punktacja podstawowa	Punktacja pomocnicza
1			
2			
3			
4			

W kategorii młodzieżowej chłopięcej

Miejsce	Jednostka	Punktacja podstawowa	Punktacja pomocnicza
1			
2			
3			
4			
5			
6			
7			
8			

W kategorii seniorskiej kobiecej

Miejsce	Jednostka	Punktacja podstawowa	Punktacja pomocnicza
1			
2			
3			
4			
5			
6			

W kategorii seniorskiej męskiej

Miejsce	Jednostka	Punktacja podstawowa	Punktacja pomocnicza
1			
2			
3			
4			
5			
6			
7			
8			
9			
10			

SĘDZIA GŁÓWNY

KIEROWNIK
KONKURENCJI OCENY MUSZTRY