



Ministerstwo  
Spraw Wewnętrznych

Stanisław Rakoczy  
Podsekretarz Stanu

ZS 00000000  
Wpłynęło 10 MAR. 2015  
Przebieg 51  
L. Cz. 1006  
*[Signature]*

Warszawa, dnia 04 marca 2015 r.

DRIOL-OL-5501-1/2015


**Pan Jerzy Maciak**

Dyrektor  
Zarządu Wykonawczego  
Związku Ochotniczych Straży Pożarnych RP

*Szanowny Panie Dyrektorze,*

uprzejmie informuję, że iż Minister Spraw Wewnętrznych w dniu 25 lutego 2015 r. zatwierdził *Informację z realizacji zadania określonego umową nr 4/DRIOL/DB/2014, zawartą ze Związkiem Ochotniczych Straży Pożarnych RP.*

Z poważaniem,



# Związek Ochotniczych Straży Pożarnych Rzeczypospolitej Polskiej

00-340 Warszawa ul. Oboźna 1

tel./fax (0-22) 827-53-29  
centrala (0-22) 826-52-91

E601 /2015

Warszawa, dnia 16 lutego 2015 r.

**Pan  
Stanisław Rakoczy  
Podsekretarz Stanu  
w Ministerstwie Spraw Wewnętrznych  
Warszawa**

*Szanowny Panie Ministrze*

Zgodnie z § 10 pkt. 1 umowy z dnia 27 maja 2014 r. o zlecenie zadań Związkowi Ochotniczych Straży Pożarnych RP, w załączeniu przesyłam poprawione sprawozdanie merytoryczne z realizacji zadania według wzoru stanowiącego załącznik Nr 3 do rozporządzenia Ministra Pracy i Polityki Społecznej z dnia 15 grudnia 2010 r. oraz rozliczenie rzeczowo - finansowe dotacji za 2014 r. – korekta.

1. W rozliczeniu rzeczowo – finansowym dotacji MSW za 2014 r. – korekta w załączniku Nr 1 w zbiorczej tabeli pn. *Rozliczenie dotacji MSW za 2014 r. – korekta w wierszu 8 Zakup samochodów pożarniczych, motopomp i sprzętu ratownictwa technicznego* w kolumnie *Dopłata z dotacji wpisano prawidłową kwotę 15 000 000,00 zł*, a pozycji *Razem kwotę 32 524 130, 00 zł*.

2. W sprawozdaniu końcowym – korekta, w części II. *Sprawozdanie z wykonania wydatków* poprawiono:

- w tabeli *Rozliczenie ze względu na rodzaj kosztów* (str. 5, 6 i 8 Sprawozdania) opis kosztu na prawidłowy tj. *Szkolenia z zakresu KPP*.
- w tabeli *Rozliczenie ze względu na źródło finansowania* poprawiono mylnie wykazane kwoty w kolumnie *Bieżący okres sprawozdawczy – za okres realizacji zadania*:

MINISTERSTWO  
SPRAW WEWNĘTRZNYCH  
BIURO PODAWCZE


wplynęło dn. 2015 -02- 17

29883  
RKP ..... zał./kart ...../.....

- w wierszu *Z finansowych środków z innych źródeł publicznych (w szczególności: dotacji z budżetu państwa lub budżetów jednostek samorządu terytorialnego, funduszy celowych, środków z funduszy strukturalnych* – kwota poprawna - 48 443 415,10 zł tj. 47,97 %.
  - w wierszu *Z pozostałych źródeł* – kwota poprawna - 19 760 789,48 zł tj. 19,57 %.
3. W *Zestawieniu faktur (rachunków)* poprawiono niepoprawnie wykazany format daty w kolumnie *Data wystawienia dokumentu księgowego* w pozycji Nr 2313 oraz w kolumnie *Data zapłaty* w pozycjach Nr 857, 2173, 2188, 2189, 2271, 3275.

Z poważaniem

Dyrektor Zarządu Wykonawczego  
Związku OSP RP




Jerzy Maciak

Związek Ochotniczych Straży Pożarnych  
Rzeczypospolitej Polskiej  
ul. Oboźna 1  
00-340 Warszawa  
ind. 007024050

### Rozliczenie dotacji z MSW za 2014 r. - korekta

| Lp. | Nazwa zadania  | Wartość /zł/          | Planowana dopłata z dotacji /zł/ | Dopłata z dotacji /zł/ |
|-----|--|-----------------------|----------------------------------|------------------------|
| 1.  | Umundurowanie strażackie   | 27 842 961,67         | 11 718 455,00                    | 11 718 455,00          |
| 2   | Sprzęt przeciwpożarowy   | 4 989 858,76          | 2 224 535,00                     | 2 224 535,00           |
| 3.  | Turnieje wiedzy pożarniczej  | 98 818,27             | 42 360,00                        | 42 360,00              |
| 4.  | Obozy MDP  | 3 617 749,82          | 1 600 000,00                     | 1 600 000,00           |
| 5.  | Zawody sportowo-pożarnicze   | 296 090,92            | 114 650,00                       | 114 650,00             |
| 6.  | Szkolenia z zakresu ochrony ppoż.  | 906 144,70            | 800 000,00                       | 800 000,00             |
| 7.  | Budowy i remonty remiz OSP   | 1 921 031,34          | 1 000 000,00                     | 1 024 130,00           |
| 8.  | Zakup samochodów pożarniczych, motopomp i sprzętu ratownictwa technicznego | 61 313 794,35         | 15 000 000,00                    | 15 000 000,00          |
|     | <b>Razem</b>   | <b>100 986 449,83</b> | <b>32 500 000,00</b>             | <b>32 524 130,00</b>   |
| 7   | odsetek środków finansowych dotacji  |                       |                                  | 24 130,00              |

Dyrektor  
Zarządu Wykonawczego ZOSP RP  
  
mgr Jerzy Maciak

SPRAWOZDANIE KOŃCOWE- korekta

z wykonania zadania publicznego

**Przygotowanie jednostek ochotniczych straży pożarnych do działań  
ratowniczo – gaśniczych.**  
(tytuł zadania publicznego)

w okresie od 01 stycznia do 31 grudnia 2014 r.

określonego w umowie nr 4/DRiOL/DB/14  
zawartej w dniu 27 maja 2014 r.

pomiędzy

Ministerstwem Spraw Wewnętrznych  
(nazwa Zleceniodawcy)

a

Związkiem Ochotniczych Straży Pożarnych RP  
00-340 Warszawa, Oboźna 1  
KRS 0000116212

(nazwa Zleceniobiorcy/(-ów), siedziba, nr Krajowego Rejestru Sądowego, innego rejestru lub  
ewidencji<sup>3)</sup>)

Data złożenia sprawozdania<sup>4)</sup> 16 lutego 2015 r.

- b) Zaopatrywanie w mundury strażackie - za kwotę dotacji 11 718 455,00 zł zwiększono wyposażenie ochrony osobistej strażaka co wpłynęło na poprawę bezpieczeństwa w akcjach ratowniczo – gaśniczych.
- c) Szkolenie i zawody sportowo – pożarnicze: przeszkolono w zakresie Kwalifikowanej Pierwszej Pomocy za kwotę dotacji 800 000,00 zł, a poprzez zawody sportowo – pożarnicze za kwotę dotacji 114 650,00 zł lepiej przygotowano strażaków ochotników do działań ratowniczo – gaśniczych.
- d) Organizowanie obozów szkoleniowych dla młodzieżowych drużyn pożarniczych – dopłacono kwotę dotacji 1 600 000,00 zł do wypoczynku dzieci i młodzieży, poprzez krzewienie bezpieczeństwa pożarowego i kultury fizycznej przygotowano młode kadry do wstąpienia w szeregi strażaków ochotników.
- e) Udzielanie pomocy finansowej w budowie i remontach remiz strażackich - dofinansowano 261 jednostek ochotniczych straży pożarnych co znacznie poprawiło stan techniczny bazy OSP.
- f) Propagowanie i prowadzenie różnych form wychowania fizycznego, sportu oraz działalności oświatowej w ochotniczych strażach pożarnych

3. Opis, w jaki sposób dofinansowanie z dotacji inwestycji związanych z realizacją zadania wpłynęło na jego wykonanie

Dofinansowanie inwestycji spowodowało pozyskanie środków z innych źródeł, głównie budżetów samorządów terenowych i umożliwiło realizację zadania.

4. Opis osiągniętych rezultatów

Poprawa wyposażenia ochotniczych straży pożarnych w sprzęt pożarniczy, samochody ratowniczo-gaśnicze, wyposażenie ochrony osobistej strażaka. Lepsze przygotowanie OSP do działań ratowniczo – gaśniczych poprzez szkolenia z zakresu ochrony przeciwpożarowej. Przygotowanie strażaków ochotników do realizacji zadań

## Część II. Sprawozdanie z wykonania wydatków

### Rozliczenie ze względu na rodzaj kosztów (w zł)

| Lp.  | Rodzaj kosztów   | Całość zadania zgodnie z umową (zł) |                                     |  |   |
|------|--|-------------------------------------|-------------------------------------|--|---|
|      |  | Koszt całkowity (w zł)              | z tego do pokrycia z dotacji (w zł) | z tego pokryty z finansowych środków własnych, środków z innych źródeł, w tym wpłat i opłat adresatów zadania publicznego (w zł) | z tego pokryty z wkładu osobowego, w tym pracy społecznej członków i świadczeń wolontariuszy (w zł) |
| I.   | Koszty merytoryczne (z uwzględnieniem kosztów jednostkowych):              |                                     |                                     |  |   |
| 1.   | Umundurowanie strażackie   | 27 629 225,00                       | 11 718 455,00                       | 15 910 770,00  | 0,00  |
| 2.   | Sprzęt przeciwpożarowy   | 4 664 470,00                        | 2 224 535,00                        | 2 439 935,00   | 0,00  |
| 3.   | Turnieje wiedzy pożarniczej  | 55 060,00                           | 42 360,00                           | 12 700,00  | 0,00  |
| 4.   | Obozy MDP  | 2 526 600,00                        | 1 600 000,00                        | 926 600,00   | 0,00  |
| 5.   | Zawody sportowo-pożarnicze   | 166 500,00                          | 114 650,00                          | 51 850,00  | 0,00  |
| 6.   | Szkolenia z zakresu KPP  | 810 000,00                          | 800 000,00                          | 10 000,00  | 0,00  |
| 7.   | Budowy i remonty remiz OSP   | 1 000 000,00                        | 1 000 000,00                        | 0,00   | 0,00  |
| 8.   | Zakup samochodów pożarniczych, motopomp i sprzętu ratownictwa technicznego | 56 112 500,00                       | 15 000 000,00                       | 41 112 500,00  | 0,00  |
| II.  | Koszty obsługi zadania publicznego, w tym koszty administracyjne           | 0,00                                | 0,00                                | 0,00   | 0,00  |
| III. | Inne koszty, w tym koszty wyposażenia i promocji                           | 0,00                                | 0,00                                | 0,00   | 0,00  |
| IV   | Ogółem   | 92 964 355,00                       | 32 500 000,00                       | 60 464 355,00  | 0,00  |

| Rodzaj kosztów   | Bieżący okres sprawozdawczy (zł) |                                     |  |   |
|--|----------------------------------|-------------------------------------|--|---|
|  | Koszt całkowity (w zł)           | z tego do pokrycia z dotacji (w zł) | z tego pokryty z finansowych środków własnych, środków z innych źródeł, w tym wpłat i opłat adresatów zadania publicznego (w zł) | z tego pokryty z wkładu osobowego, w tym pracy społecznej członków i świadczeń wolontariuszy (w zł) |
| Koszty merytoryczne (z uwzględnieniem kosztów jednostkowych):              |                                  |                                     |  |   |
| Umundurowanie strażackie   | 27 842 961,67                    | 11 718 455,00                       | 16 124 506,67  | 0,00  |
| Sprzęt przeciwpożarowy   | 4 989 858,76                     | 2 224 535,00                        | 2 765 323,76   | 0,00  |
| Turnieje wiedzy pożarniczej  | 98 818,27                        | 42 360,00                           | 56 458,27  | 0,00  |
| Obozy MDP  | 3 617 749,82                     | 1 600 000,00                        | 2 017 749,82   | 0,00  |
| Zawody sportowo-pożarnicze   | 296 090,92                       | 114 650,00                          | 181 440,92   | 0,00  |
| Szkolenia z zakresu KPP  | 906 144,70                       | 800 000,00                          | 106 144,70   | 0,00  |
| Budowy i remonty remiz OSP   | 1 921 031,34                     | 1 024 130,00                        | 896 901,34   | 0,00  |
| Zakup samochodów pożarniczych, motopomp i sprzętu ratownictwa technicznego | 61 313 794,35                    | 15 000 000,00                       | 46 313 794,35  | 0,00  |
| Koszty obsługi zadania publicznego, w tym koszty administracyjne           | 0,00                             | 0,00                                | 0,00   | 0,00  |
| Inne koszty, w tym koszty wyposażenia i promocji                           | 0,00                             | 0,00                                | 0,00   | 0,00  |
| Ogółem   | 100 986 449,83                   | 32 524 130,00                       | 68 462 319,83  | 0,00  |



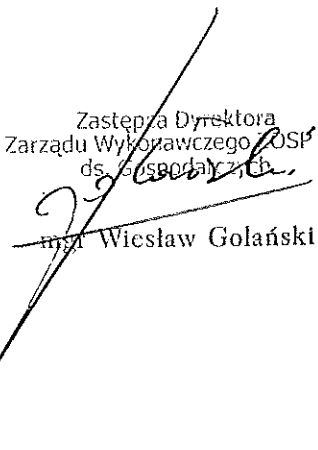
### Część III. Dodatkowe informacje

.....  
1. Zestawienie faktur (rachunków) dotyczących rozliczenia dotacji (płyta CD).


Oświadczam(-y), że:

- 1) od daty zawarcia umowy nie zmienił się status prawny Zleceniobiorcy(-ów);
- 2) wszystkie podane w niniejszym sprawozdaniu informacje są zgodne z aktualnym stanem prawnym i faktycznym;
- 3) zamówienia na dostawy, usługi i roboty budowlane za środki finansowe uzyskane w ramach umowy zostały dokonane zgodnie z przepisami ustawy z dnia 29 stycznia 2004 r. – Prawo zamówień publicznych (Dz. U. z 2010 r. Nr 113, poz. 759, z późn. zm.)<sup>11)</sup>;
- 4) wszystkie kwoty wymienione w zestawieniu faktur (rachunków) zostały faktycznie poniesione;
- 5) w zakresie związanym z otwartym konkursem ofert, w tym z gromadzeniem, przetwarzaniem i przekazywaniem danych osobowych, a także wprowadzaniem ich do systemów informatycznych, osoby, których te dane dotyczą, złożyły stosowne oświadczenia zgodnie z ustawą z dnia 29 sierpnia 1997 r. o ochronie danych osobowych (Dz. U. z 2002 r. Nr 101, poz. 926, z późn. zm.).

(pieczęć(-cie) Zleceniobiorcy/(-ów)<sup>12)</sup>

Zastępca Dyrektora  
Zarządu Wykonawczego ZOSP RP  
ds. Gospodarczych  
  
mgr Wiesław Golański

Stowarzyszenie Związek Ochotniczych Straży Pożarnych  
Rzeczypospolitej Polskiej  
ul. Oboźna 1  
00-340 Warszawa  
ind. 007024050

Dyrektor  
Zarządu Wykonawczego ZOSP RP  
  
mgr Jerzy Maciak

(podpis osoby upoważnionej lub podpisy osób upoważnionych do składania oświadczeń woli  
w imieniu Zleceniobiorcy(-ów)

Poświadczenie złożenia sprawozdania<sup>4)</sup>

Adnotacje urzędowe<sup>4)</sup>

### 1. Rozliczenie dopłat do zakupu umundurowania za 2014 r.

| Lp. | Nazwa umundurowania  | Ilość         | Cena /zł/ * | Wartość /zł/         | Planowana dopłata z dotacji /zł/ | Dopłata z dotacji /zł/ |
|-----|--|---------------|-------------|----------------------|----------------------------------|------------------------|
| 1.  | Mundur strażacki   | 13 117        | 426,01      | 5 587 915,12         | 2 361 060,00                     | 2 361 060,00           |
| 2.  | Mundur koszarowy   | 6 840         | 356,73      | 2 440 057,60         | 1 026 000,00                     | 1 026 000,00           |
| 3.  | Umundurowanie MDP  | 373           | 284,98      | 106 296,69           | 41 030,00                        | 41 030,00              |
| 4.  | Ubranie specjalne-ochronne   | 4 178         | 1 934,41    | 8 081 949,85         | 3 551 300,00                     | 3 551 300,00           |
| 5.  | Czapka rogatywka   | 9 307         | 88,45       | 823 164,53           | 325 745,00                       | 325 745,00             |
| 6.  | Heim bojowy  | 5 453         | 663,00      | 3 615 357,15         | 1 635 900,00                     | 1 635 900,00           |
| 7.  | Heim MDP   | 567           | 128,46      | 72 839,53            | 17 010,00                        | 17 010,00              |
| 8.  | Pas MDP z toporkiem  | 374           | 90,18       | 33 727,89            | 11 220,00                        | 11 220,00              |
| 9.  | Koszula  | 8 826         | 53,25       | 469 975,76           | 176 520,00                       | 176 520,00             |
| 10. | Buty strażackie sznurowane   | 6 523         | 450,09      | 2 935 919,53         | 1 174 140,00                     | 1 174 140,00           |
| 11. | Buty strażackie wsuwane  | 3 069         | 376,37      | 1 155 080,50         | 306 900,00                       | 306 900,00             |
| 12. | Kurtka strażacka   | 1 958         | 495,32      | 969 833,63           | 450 340,00                       | 450 340,00             |
| 13. | Kurtka MDP   | 147           | 260,51      | 38 294,88            | 14 700,00                        | 14 700,00              |
| 14. | Kominiarka   | 5 368         | 80,55       | 432 394,92           | 161 040,00                       | 161 040,00             |
| 15. | Rękawice strażackie  | 5 759         | 185,07      | 1 065 791,21         | 460 720,00                       | 460 720,00             |
| 16. | Bielizna niepalna  | 69            | 208,16      | 14 362,88            | 4 830,00                         | 4 830,00               |
|     | <b>Razem umundurowanie</b>   | <b>71 928</b> | <b>x</b>    | <b>27 842 961,67</b> | <b>11 718 455,00</b>             | <b>11 718 455,00</b>   |
|     | * średnie ceny jednostkowe zaokrąglone do dwóch miejsc po przecinku. |               |             |                      |                                  |                        |

## 2. Rozliczenie dopłat do zakupu sprzętu za 2014 r.

| Lp. | Nazwa sprzętu  | Ilość         | Cena /zł/ * | Wartość /zł/        | Planowana dopłata z dotacji /zł/ | Dopłata z dotacji /zł/ |
|-----|--|---------------|-------------|---------------------|----------------------------------|------------------------|
| 1.  | Węże W 52  | 6 567         | 182,33      | 1 197 378,27        | 558 195,00                       | 558 195,00             |
| 2.  | Węże W 75  | 4 732         | 257,61      | 1 219 021,98        | 567 840,00                       | 567 840,00             |
| 3.  | Węże W 110   | 170           | 496,48      | 84 401,26           | 25 500,00                        | 25 500,00              |
| 4.  | Rozdzielacz kulowy   | 394           | 784,87      | 309 239,49          | 157 600,00                       | 157 600,00             |
| 5.  | Zbiornik wodny   | 221           | 800,80      | 176 977,25          | 88 400,00                        | 88 400,00              |
|     | Prądownica Turbo   | 481           | 885,24      | 425 799,57          | 192 400,00                       | 192 400,00             |
| 7.  | Radiotelefon   | 417           | 1 854,89    | 773 488,06          | 333 600,00                       | 333 600,00             |
| 8.  | Pilarka do drewna  | 192           | 2 559,13    | 491 353,31          | 192 000,00                       | 192 000,00             |
| 9.  | Agregat prądotwórczy   | 109           | 2 864,22    | 312 199,57          | 109 000,00                       | 109 000,00             |
|     | <b>Razem sprzęt</b>  | <b>13 283</b> | <b>x</b>    | <b>4 989 858,76</b> | <b>2 224 535,00</b>              | <b>2 224 535,00</b>    |
|     | * średnie ceny jednostkowe zaokrąglone do dwóch miejsc po przecinku. |               |             |                     |                                  |                        |

### 3. Rozliczenie dopłat do turniejów wiedzy pożarniczej za 2014 r.

| Lp. | Województwo         | Liczba uczestników | Miejsce realizacji   | Termin realizacji | Koszt zadania /zł/ | Planowana dopłata z dotacji /zł/ | Dopłata z dotacji /zł/ |
|-----|---------------------|--------------------|--|-------------------|--------------------|----------------------------------|------------------------|
| 1.  | dolnośląskie        | -                  |  |                   | 0,00               | 0,00                             | 0,00                   |
| 2.  | kujawsko-pomorskie  | 60                 | Bydgoszcz  | IV.2014           | 5 054,58           | 2 000,00                         | 2 000,00               |
| 3.  | lubelskie           | 283                | Biała Podlaska, Biłgoraj, Hrubieszów, Lublin, Parczew, Radzyń Podlaski, Tomaszów Lubelski, Zamość  | III - VI.2014     | 24 008,89          | 6 460,00                         | 6 460,00               |
| 4.  | lubuskie            | -                  |  |                   | 0,00               | 0,00                             | 0,00                   |
| 5.  | łódzkie             | -                  |  |                   | 0,00               | 0,00                             | 0,00                   |
| 6.  | małopolskie         | 855                | Bochnia, Brzesko, Chrzanów, Breń, Gorlice, Kraków, Przyszowa, Miechów, Myślenice, Moszczenica Niżna, Nowy Targ, Olkusz, Zasole, Proszowice, Sucha Beskidzka, Tarnów, Zakopane, Jaszczurowa, Gdów, Lublin | III - VI.2014     | 28 708,72          | 17 000,00                        | 17 000,00              |
| 7.  | mazowieckie         | 104                | Lucień   | IV.2014           | 9 408,96           | 5 000,00                         | 5 000,00               |
| 8.  | opolskie            | -                  |  |                   | 0,00               | 0,00                             | 0,00                   |
| 9.  | podkarpackie        | 66                 | Rudnik   | V.2014            | 9 465,03           | 5 000,00                         | 5 000,00               |
| 10. | podlaskie           | -                  |  |                   | 0,00               | 0,00                             | 0,00                   |
| 11. | pomorskie           | 57                 | Gdańsk Sobieszewo  | IV.2014           | 10 211,97          | 1 400,00                         | 1 400,00               |
| 12. | śląskie             | 70                 | Siewierz   | IV.2014           | 6 905,75           | 3 500,00                         | 3 500,00               |
| 13. | świętokrzyskie      | -                  |  |                   | 0,00               | 0,00                             | 0,00                   |
| 14. | warmińsko-mazurskie | 60                 | Elbląg   | IV.2014           | 5 054,37           | 2 000,00                         | 2 000,00               |
| 15. | wielkopolskie       | -                  |  |                   | 0,00               | 0,00                             | 0,00                   |
| 16. | zachodniopomorskie  | -                  |  |                   | 0,00               | 0,00                             | 0,00                   |
|     | <b>Razem</b>        | <b>1 555</b>       | <b>x</b>   | <b>x</b>          | <b>98 818,27</b>   | <b>42 360,00</b>                 | <b>42 360,00</b>       |

#### 4. Rozliczenie dopłat do obozów MDP za 2014 r.

| Lp. | Województwo         | Liczba uczestników | Miejsce realizacji   | Termin realizacji | Koszt zadania /zł/  | Planowana dopłata z dotacji /zł/ | Dopłata z dotacji /zł/ |
|-----|---------------------|--------------------|--|-------------------|---------------------|----------------------------------|------------------------|
| 1.  | dolnośląskie        | 127                | Jarosławiec, Opawa, Pobierowo  | VI-VIII.2014      | 90 483,00           | 70 700,00                        | 70 700,00              |
| 2.  | kujawsko-pomorskie  | 195                | Piła Młyn  | VII-VIII.2014     | 131 263,75          | 84 100,00                        | 84 100,00              |
| 3.  | lubelskie           | 287                | Niechorze, Muszyna, Hajdunanas   | VI-VIII.2014      | 420 243,14          | 172 100,00                       | 172 100,00             |
| 4.  | lubuskie            | 60                 | Jarosławiec  | VIII.2014         | 57 434,00           | 34 400,00                        | 34 400,00              |
| 5.  | łódzkie             | 240                | Jarosławiec  | VI-VII.2014       | 240 547,20          | 142 500,00                       | 142 500,00             |
| 6.  | małopolskie         | 301                | Jarosławiec  | VI-VII.2014       | 443 429,13          | 132 300,00                       | 132 300,00             |
| 7.  | mazowieckie         | 553                | Jarosławiec, Dąbki, Gorzewo, Sianożęty, Rowy, Jastrzębia Góra, Stegna, Murzasichle, Ślesin, Firlej, Kręsk              | VI-VIII.2014      | 338 184,17          | 190 800,00                       | 190 800,00             |
| 8.  | opolskie            | 94                 | Turawa   | VII.2014          | 67 838,49           | 51 800,00                        | 51 800,00              |
| 9.  | podkarpackie        | 212                | Zwierzyn, Wołkowyja, Muszyna   | VI-VII.2014       | 234 834,98          | 125 900,00                       | 125 900,00             |
| 10. | podlaskie           | 125                | Ostrowo, Serwy   | VII-VIII.2014     | 165 060,47          | 71 700,00                        | 71 700,00              |
| 11. | pomorskie           | 146                | Wambierzyce  | VI-VII.2014       | 147 479,99          | 63 600,00                        | 63 600,00              |
| 12. | śląskie             | 280                | Niechorze, Węgierska Górka, Kostkowice   | VI-VII.2014       | 204 743,70          | 92 800,00                        | 92 800,00              |
| 13. | świętokrzyskie      | 289                | Krynica Zdrój, Jarosławiec   | VII-VIII.2014     | 341 315,23          | 85 100,00                        | 85 100,00              |
| 14. | warmińsko-mazurskie | 213                | Kikity   | VII-VIII.2014     | 167 313,24          | 54 100,00                        | 54 100,00              |
| 15. | wielkopolskie       | 774                | Darłówko, Głubczyn, , Rościno, Kościelisko, Ustka, Brenno, Stegna, Stare Oborzyska, Wągrowiec, Pólviosek Stary, Challn | VI-VIII.2014      | 472 159,90          | 180 400,00                       | 180 400,00             |
| 16. | zachodniopomorskie  | 80                 | Wambierzyce  | VII-VIII.2014     | 95 419,43           | 47 700,00                        | 47 700,00              |
|     | <b>Razem</b>        | <b>3 976</b>       | <b>x</b>   | <b>x</b>          | <b>3 617 749,82</b> | <b>1 600 000,00</b>              | <b>1 600 000,00</b>    |

### 5. Rozliczenie dopłat do zawodów sportowo- pożarniczych za 2014 r.

| Lp. | Województwo         | Liczba uczestników | Miejsce realizacji   | Termin realizacji | Koszt zadania /zł/ | Planowana dopłata z dotacji /zł/ | Dopłata z dotacji /zł/ |
|-----|---------------------|--------------------|--|-------------------|--------------------|----------------------------------|------------------------|
| 1.  | dolnośląskie        | -                  |  |                   | 0,00               | 0,00                             | 0,00                   |
| 2.  | kujawsko-pomorskie  | 1 020              | Baruchowo, Bydgoszcz   | VI-IX.2014        | 17 832,55          | 7 000,00                         | 7 000,00               |
| 3.  | lubelskie           | 268                | Biała Podlaska, Parczew, Radzyń Podlaski, Krasnystaw   | IV-XII.2014       | 50 710,53          | 17 000,00                        | 17 000,00              |
| 4.  | lubuskie            | -                  |  |                   | 0,00               | 0,00                             | 0,00                   |
| 5.  | łódzkie             | -                  |  |                   | 0,00               | 0,00                             | 0,00                   |
| 6.  | małopolskie         | 4 344              | Proszowice, Podegrodzie, Poręba Wielka, Strzelce Małe, Kraków - Wyciąże, Węgrzyce, Mszana Dolna, Tenczyn, Zarzecze, Sucha Beskidzka, Zakliczyn, Izdebnik, Wola Batorska, Wadowice, Pogwizdów, Chrzanów, Krzeszowice, Charsznica, Kościelisko | V-XII.2014        | 59 476,23          | 31 800,00                        | 31 800,00              |
| 7.  | mazowieckie         | 1 273              | Białobrzegi, Mława, Seroczyn, Kozienice  | VI-IX.2014        | 41 324,83          | 25 000,00                        | 25 000,00              |
| 8.  | opolskie            | -                  |  |                   | 0,00               | 0,00                             | 0,00                   |
| 9.  | podkarpackie        | 892                | Bratkowice, Lubaczów   | VI-VIII.2014      | 44 858,98          | 11 200,00                        | 11 200,00              |
| 10. | podlaskie           | 415                | Tykocin, Rudka   | VI-VIII.2014      | 29 709,35          | 6 000,00                         | 6 000,00               |
| 11. | pomorskie           | 360                | Gniewino   | VI.2014           | 19 169,22          | 2 150,00                         | 2 150,00               |
| 12. | śląskie             | 830                | Jastrzębie Zdrój   | V.2014            | 17 991,00          | 6 500,00                         | 6 500,00               |
| 13. | świętokrzyskie      | -                  |  |                   | 0,00               | 0,00                             | 0,00                   |
| 14. | warmińsko-mazurskie | 450                | Szczytno   | IX.2014           | 15 018,23          | 8 000,00                         | 8 000,00               |
| 15. | wielkopolskie       | -                  |  |                   | 0,00               | 0,00                             | 0,00                   |
| 16. | zachodniopomorskie  | -                  |  |                   | 0,00               | 0,00                             | 0,00                   |
|     | <b>Razem</b>        | <b>9 852</b>       | <b>x</b>   | <b>x</b>          | <b>296 090,92</b>  | <b>114 650,00</b>                | <b>114 650,00</b>      |

### 6. Rozliczenie dopłat do szkoleń z zakresu KPP za 2014 r.

| Lp. | Województwo         | Liczba uczestników | Miejsce realizacji                        | Termin realizacji | Koszt zadania /zł/ | Planowana dopłata z dotacji /zł/ | Dopłata z dotacji /zł/ |
|-----|---------------------|--------------------|---|-------------------|--------------------|----------------------------------|------------------------|
| 1.  | dolnośląskie        | 30                 | Kościelisko                               | IV.2014           | 55 000,00          | 50 000,00                        | 50 000,00              |
| 2.  | kujawsko-pomorskie  | 30                 | Turawa                                    | X.2014            | 50 000,50          | 50 000,00                        | 50 000,00              |
| 3.  | lubelskie           | 30                 | Kościelisko                               | VII.2014          | 55 000,00          | 50 000,00                        | 50 000,00              |
| 4.  | lubuskie            | 33                 | Turawa                                    | IV-X.2014         | 50 000,04          | 50 000,00                        | 50 000,00              |
| 5.  | łódzkie             | 30                 | Kościelisko                               | VIII.2014         | 55 000,00          | 50 000,00                        | 50 000,00              |
| 6.  | małopolskie         | 35                 | Turawa, Kościelisko                       | V-XII.2014        | 50 000,00          | 50 000,00                        | 50 000,00              |
| 7.  | mazowieckie         | 30                 | Kościelisko                               | VIII-IX.2014      | 63 532,00          | 50 000,00                        | 50 000,00              |
| 8.  | opolskie            | 34                 | Turawa                                    | VI.2014           | 50 116,00          | 50 000,00                        | 50 000,00              |
| 9.  | podkarpackie        | 33                 | Kościelisko                               | XII.2014          | 60 045,76          | 50 000,00                        | 50 000,00              |
| 10. | podlaskie           | 34                 | Kościelisko                               | IV-V.2014         | 55 000,00          | 50 000,00                        | 50 000,00              |
| 11. | pomorskie           | 138                | Starogard Gdański, Bytów, Hopowo, Lipnica | III-IX.2014       | 89 500,00          | 50 000,00                        | 50 000,00              |
| 12. | śląskie             | 30                 | Kościelisko                               | XI.2014           | 55 000,00          | 50 000,00                        | 50 000,00              |
| 13. | świętokrzyskie      | 34                 | Kościelisko                               | IX.2014           | 60 540,40          | 50 000,00                        | 50 000,00              |
| 14. | warmińsko-mazurskie | 30                 | Pruszcz Gdański                           | XII.2014          | 51 910,00          | 50 000,00                        | 50 000,00              |
| 15. | wielkopolskie       | 30                 | Kościelisko                               | VII-XI.2014       | 55 500,00          | 50 000,00                        | 50 000,00              |
| 16. | zachodniopomorskie  | 32                 | Turawa                                    | X.2014            | 50 000,00          | 50 000,00                        | 50 000,00              |
|     | <b>Razem</b>        | <b>613</b>         | <b>x</b>                                  | <b>x</b>          | <b>906 144,70</b>  | <b>800 000,00</b>                | <b>800 000,00</b>      |

| 7. Rozliczenie dopłat do budowy i remontów remiz OSP za 2014 r. |          |       |                     |                                  |                        |
|---|----------|-------|---------------------|----------------------------------|------------------------|
| Lp.   | Po       | Ilość | Kwota przerobu /zł/ | Planowana dopłata z dotacji /zł/ | Dopłata z dotacji /zł/ |
| 1.  | 800,00   | 1     | 800,00              | 800,00                           | 800,00                 |
| 2.  | 1 000,00 | 1     | 1 000,10            | 1 000,00                         | 1 000,00               |
| 3.  | 1 007,00 | 2     | 25 044,49           | 2 014,00                         | 2 014,00               |
| 4.  | 1 200,00 | 1     | 4 769,20            | 1 200,00                         | 1 200,00               |
| 5.  | 1 312,00 | 1     | 2 856,64            | 1 312,00                         | 1 312,00               |
| 6.  | 1 313,00 | 1     | 1 313,00            | 1 313,00                         | 1 313,00               |
| 7.  | 1 343,00 | 1     | 2 057,05            | 1 343,00                         | 1 343,00               |
| 8.  | 1 383,00 | 2     | 4 951,52            | 2 766,00                         | 2 766,00               |
| 9.  | 1 384,00 | 1     | 5 104,32            | 1 384,00                         | 1 384,00               |
| 10.   | 1 465,00 | 2     | 5 808,11            | 2 930,00                         | 2 930,00               |
| 11.   | 1 587,00 | 2     | 26 375,67           | 3 174,00                         | 3 174,00               |
| 12.   | 1 709,00 | 1     | 16 826,39           | 1 709,00                         | 1 709,00               |
| 13.   | 1 770,00 | 2     | 8 335,51            | 3 540,00                         | 3 540,00               |
| 14.   | 1 800,00 | 1     | 2 186,90            | 1 800,00                         | 1 800,00               |
| 15.   | 2 000,00 | 8     | 16 256,10           | 16 000,00                        | 16 000,00              |
| 16.   | 2 014,00 | 2     | 11 266,35           | 4 028,00                         | 4 028,00               |
| 17.   | 2 015,00 | 1     | 2 540,00            | 2 015,00                         | 2 015,00               |
| 18.   | 2 100,00 | 1     | 2 101,00            | 2 100,00                         | 2 100,00               |
| 19.   | 2 136,00 | 4     | 79 292,52           | 8 544,00                         | 8 544,00               |
| 20.   | 2 137,00 | 2     | 6 496,66            | 4 274,00                         | 4 274,00               |
| 21.   | 2 200,00 | 3     | 6 641,25            | 6 600,00                         | 6 600,00               |
| 22.   | 2 300,00 | 3     | 10 249,17           | 6 900,00                         | 6 900,00               |
| 23.   | 2 400,00 | 3     | 8 257,10            | 7 200,00                         | 7 200,00               |
| 24.   | 2 500,00 | 4     | 12 417,48           | 10 000,00                        | 10 000,00              |
| 25.   | 2 503,00 | 1     | 2 600,22            | 2 503,00                         | 2 503,00               |
| 26.   | 2 600,00 | 2     | 5 200,00            | 5 200,00                         | 5 200,00               |
| 27.   | 2 686,00 | 2     | 11 343,63           | 5 372,00                         | 5 372,00               |
| 28.   | 2 747,00 | 2     | 15 240,07           | 5 494,00                         | 5 494,00               |
| 29.   | 2 808,00 | 2     | 7 746,11            | 5 616,00                         | 5 616,00               |
| 30.   | 2 869,00 | 2     | 9 509,16            | 5 738,00                         | 5 738,00               |
| 31.   | 2 930,00 | 2     | 28 434,14           | 5 860,00                         | 5 860,00               |
| 32.   | 2 991,00 | 2     | 9 492,20            | 5 982,00                         | 5 982,00               |
| 33.   | 3 000,00 | 42    | 169 805,08          | 126 000,00                       | 126 000,00             |
| 34.   | 3 100,00 | 1     | 11 631,50           | 3 100,00                         | 3 100,00               |
| 35.   | 3 235,00 | 1     | 3 397,11            | 3 235,00                         | 3 235,00               |
| 36.   | 3 400,00 | 22    | 80 737,11           | 74 800,00                        | 74 800,00              |
| 37.   | 3 479,00 | 1     | 8 697,94            | 3 479,00                         | 3 479,00               |
| 38.   | 3 500,00 | 6     | 22 412,07           | 21 000,00                        | 21 000,00              |
| 39.   | 3 600,00 | 9     | 32 430,70           | 32 400,00                        | 32 400,00              |
| 40.   | 3 650,00 | 2     | 7 312,94            | 7 300,00                         | 7 300,00               |
| 41.   | 3 662,00 | 1     | 13 861,17           | 3 662,00                         | 3 662,00               |
| 42.   | 3 845,00 | 1     | 3 852,93            | 3 845,00                         | 3 845,00               |
| 43.   | 3 900,00 | 1     | 3 918,31            | 3 900,00                         | 3 900,00               |
| 44.   | 3 968,00 | 1     | 12 160,41           | 3 968,00                         | 3 968,00               |
| 45.   | 4 000,00 | 6     | 56 979,97           | 24 000,00                        | 24 000,00              |



| Lp. | Po        | Ilość | Kwota przerobu<br>/zł/ | Planowana<br>dopłata z dotacji<br>/zł/ | Dopłata z dotacji<br>/zł/ |
|-----|-----------|-------|------------------------|--|---------------------------|
| 46. | 4 029,00  | 1     | 56 987,26              | 4 029,00                               | 4 029,00                  |
| 47. | 4 150,00  | 2     | 12 450,00              | 8 300,00                               | 8 300,00                  |
| 48. | 4 200,00  | 3     | 16 444,26              | 12 600,00                              | 12 600,00                 |
| 49. | 4 300,00  | 1     | 4 300,00               | 4 300,00                               | 4 300,00                  |
| 50. | 4 500,00  | 2     | 10 016,88              | 9 000,00                               | 9 000,00                  |
| 51. | 4 600,00  | 2     | 20 798,75              | 9 200,00                               | 9 200,00                  |
| 52. | 4 800,00  | 1     | 5 007,91               | 4 800,00                               | 4 800,00                  |
| 53. | 4 900,00  | 10    | 50 026,40              | 49 000,00                              | 49 000,00                 |
| 54. | 5 000,00  | 57    | 517 440,18             | 285 000,00                             | 285 000,00                |
| 55. | 5 371,00  | 1     | 21 410,56              | 5 371,00                               | 5 371,00                  |
| 56. | 6 000,00  | 1     | 7 535,23               | 6 000,00                               | 6 000,00                  |
| 57. | 7 300,00  | 1     | 7 621,71               | 7 300,00                               | 7 300,00                  |
| 58. | 7 400,00  | 1     | 99 514,09              | 7 400,00                               | 7 400,00                  |
| 59. | 8 000,00  | 1     | 8 000,00               | 8 000,00                               | 8 000,00                  |
| 60. | 9 100,00  | 1     | 11 400,00              | 9 100,00                               | 9 100,00                  |
| 61. | 10 000,00 | 8     | 214 086,96             | 80 000,00                              | 80 000,00                 |
| 62. | 11 050,00 | 4     | 52 341,16              | 44 200,00                              | 44 200,00                 |
| 63. | z odsetek | 5     | 25 940,69              | 0,00                                   | 24 130,00                 |
|     |           | 261   | 1 921 031,34           | 1 000 000,00                           | 1 024 130,00              |

**8. Rozliczenie dopłat do zakupu samochodów pożarniczych oraz motopomp i sprzętu ratownictwa technicznego za 2014 r.**

| Lp. | Treść   | Ilość      | Dopłata do 1 szt. | Wartość /zł/         | Planowana dopłata z dotacji /zł/ | Dopłata z dotacji /zł/ |
|-----|---|------------|-------------------|----------------------|----------------------------------|------------------------|
| 1.  | samochody lekkie  | 53         | 50 000,00         | 8 034 940,40         | 2 650 000,00                     | 2 650 000,00           |
| 2.  | samochody średnie i ciężkie                                   | 75         | 150 000,00        | 49 949 038,93        | 11 250 000,00                    | 11 250 000,00          |
| 3.  | zakup motopomp  | 60         | 10 000,00         | 1 808 471,50         | 600 000,00                       | 600 000,00             |
| 4.  | zakup zestawów ratownictwa technicznego                       | 6          | 10 000,00         | 307 482,52           | 60 000,00                        | 60 000,00              |
| 5.  | Zakup średnich lub ciężkich zestawów ratownictwa technicznego | 22         | 20 000,00         | 1 213 861,00         | 440 000,00                       | 440 000,00             |
|     | <b>Razem</b>  | <b>216</b> | <b>x</b>          | <b>61 313 794,35</b> | <b>15 000 000,00</b>             | <b>15 000 000,00</b>   |